

www.pwc.com

Evolution du marché des fusions-acquisitions franco-allemandes en 2016

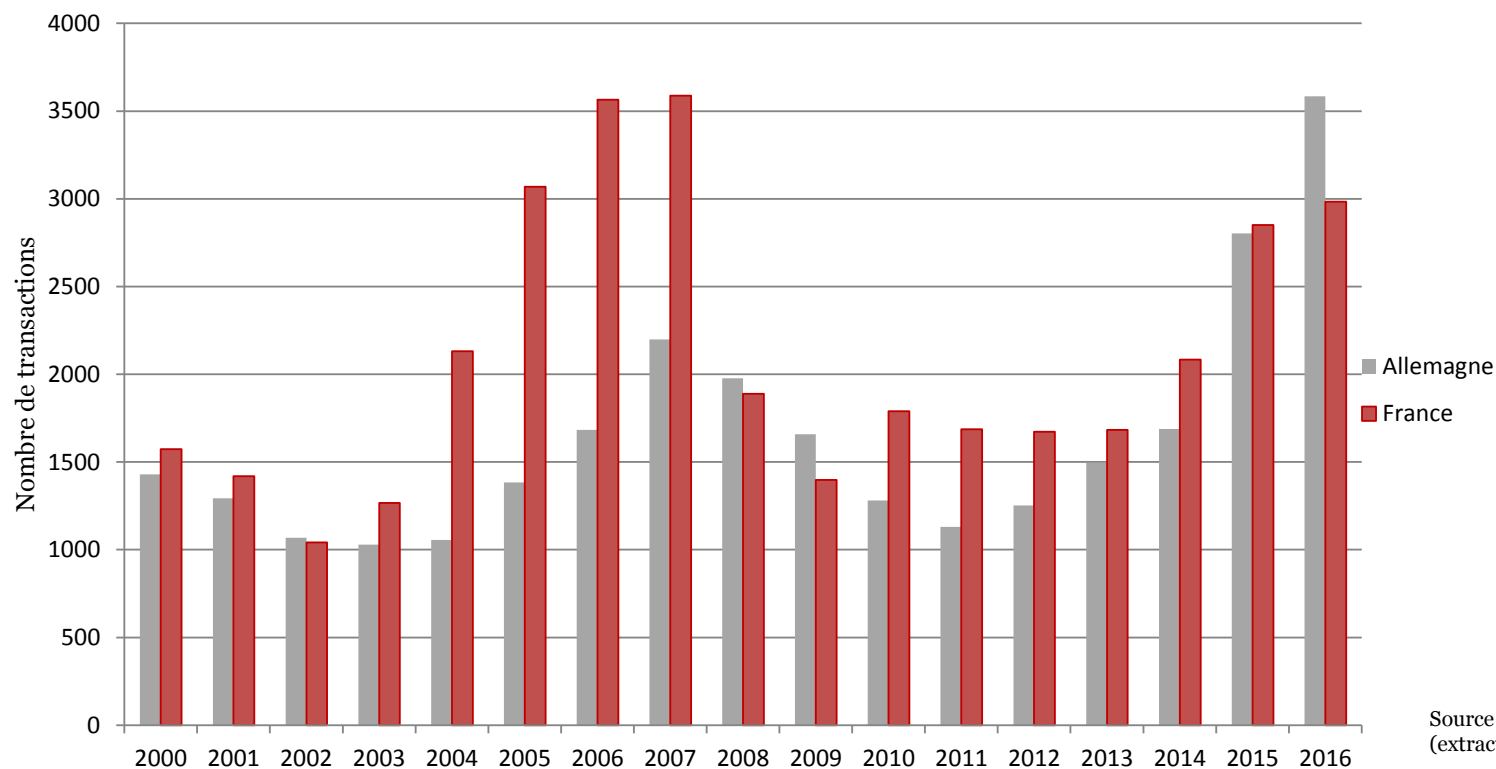
7 mars 2017



En 2016, l'Allemagne atteint un niveau de transactions inégalé depuis 15 ans et la France se rapproche des niveaux records de 2006 et 2007

Pour la première fois depuis 2009 la France réalise moins de transactions que l'Allemagne

Nombre de transactions en France et en Allemagne

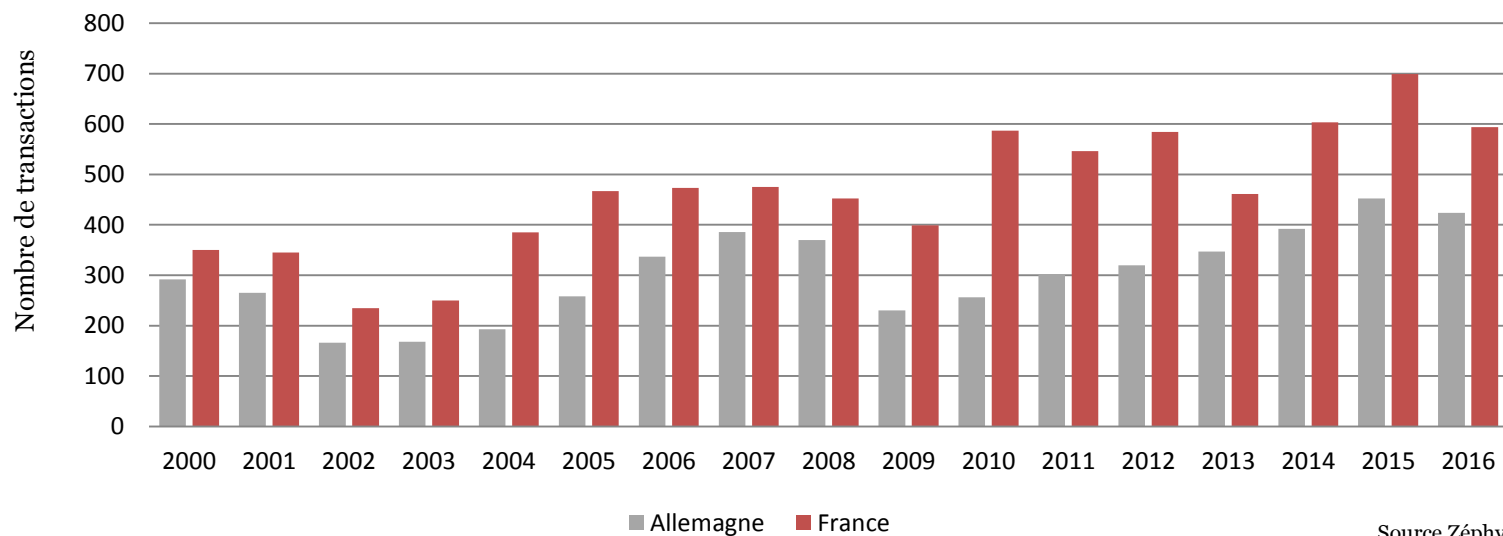


Source Zéphyr
(extractions janvier 2017)

Après 3 années de hausses consécutives, les opérations de capital-investissement ont diminué en France et en Allemagne en 2016

En Allemagne, l'évolution des LBO ne suit pas la tendance à la baisse constatée sur l'ensemble des opérations de capital-investissement. En effet, les opérations de LBO sont en progression en 2016

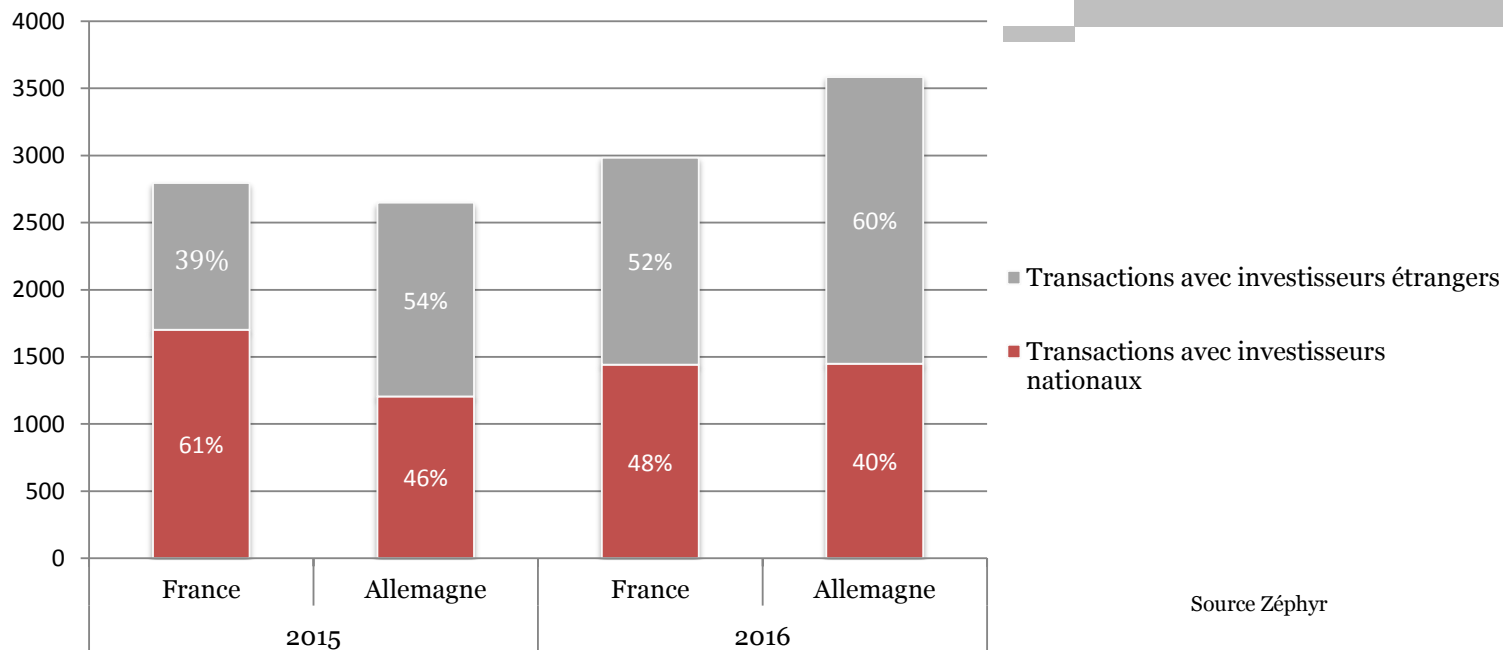
Nombre d'opérations de capital-investissement* en France et en Allemagne



(*) Les opérations de capital-investissement comprennent les opérations avec effet de levier (LBO) et les opérations de capital risque/développement (Venture Capital).

Les transactions transfrontalières ont nettement augmenté en France et en Allemagne

Origine des investisseurs

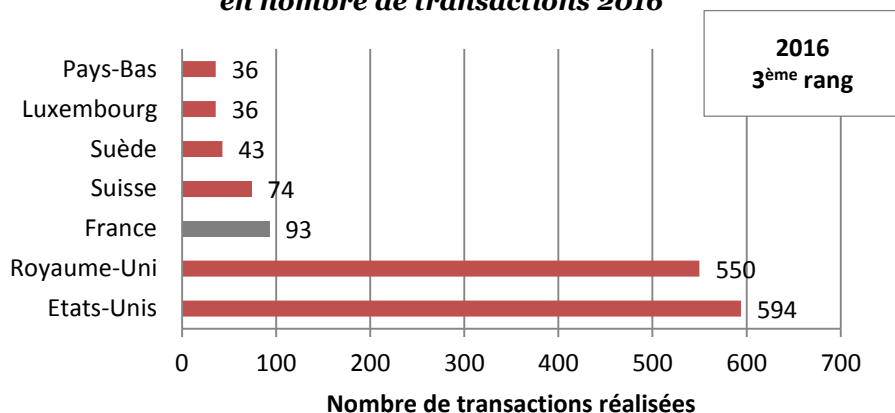


En nombre de deals, les transactions transfrontalières représentent 60% des opérations en Allemagne contre 52% en France en 2016

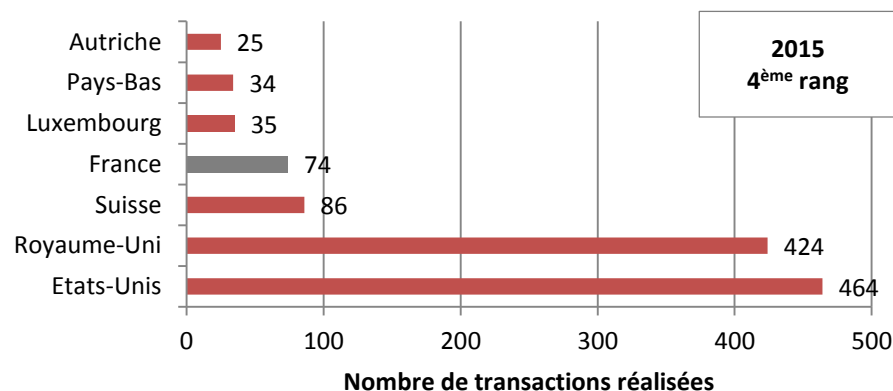
Source Zéphyr

Au classement des pays investissant le plus en Allemagne, la France passe de la 5^{ème} place en 2014, à la 4^{ème} place en 2015, à la 3^{ème} place en 2016

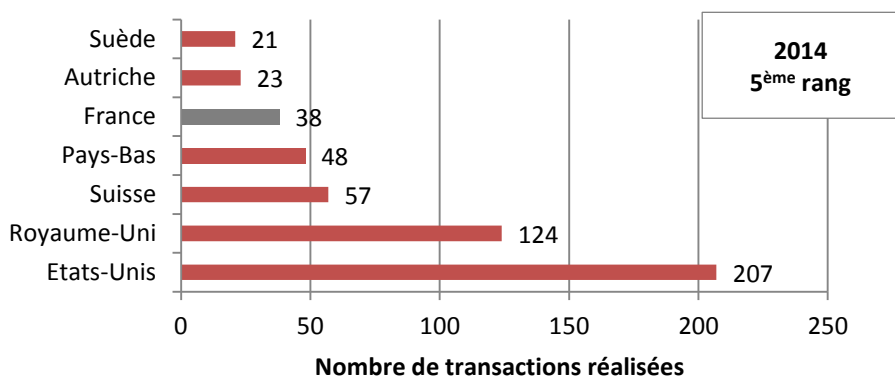
**Classement des pays investissant en Allemagne :
en nombre de transactions 2016**



**Classement des pays investissant en Allemagne :
en nombre de transactions 2015**



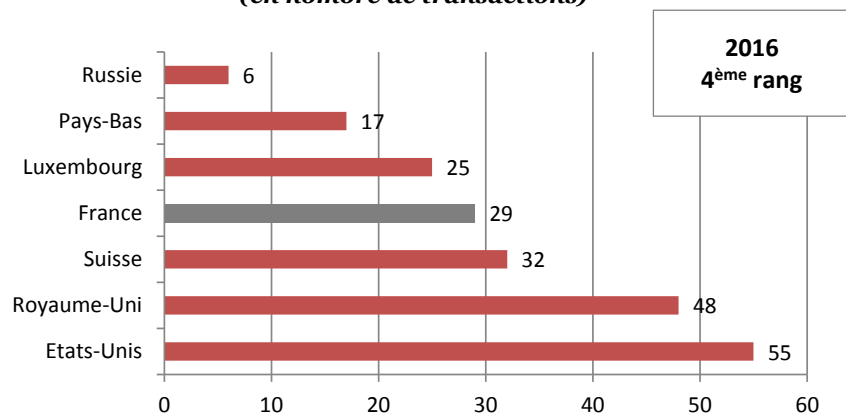
**Classement des pays investissant en Allemagne :
en nombre de transactions réalisées 2014**



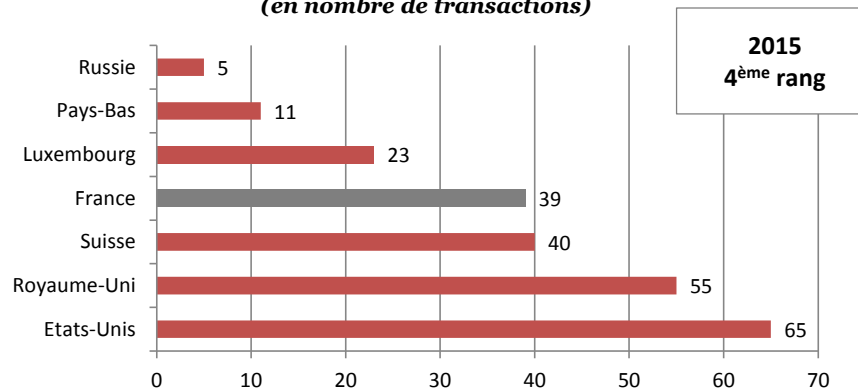
Les sociétés américaines et britanniques ont intensifié leurs investissements en Allemagne, réalisant en 2016 presque autant de transactions qu'en 2014 et 2015 réunies.

Opérations de capital-investissement : la France reste au 4ème rang des pays investissant le plus en Allemagne

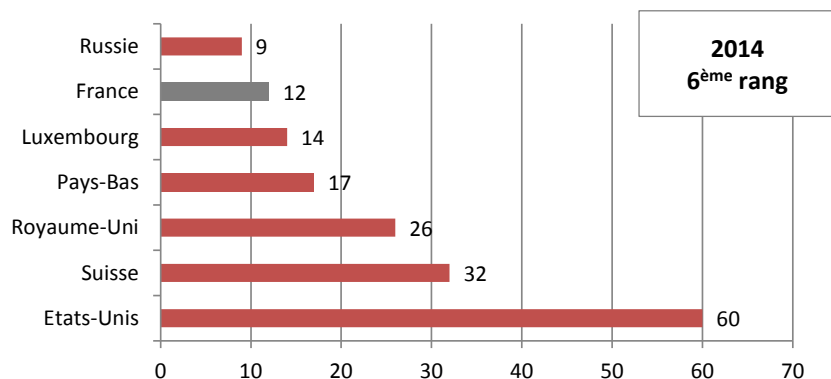
Classement des pays investissant en Allemagne dans le cadre d'opérations de capital-investissement (en nombre de transactions)



Classement des pays investissant en Allemagne dans le cadre d'opérations de capital-investissement (en nombre de transactions)

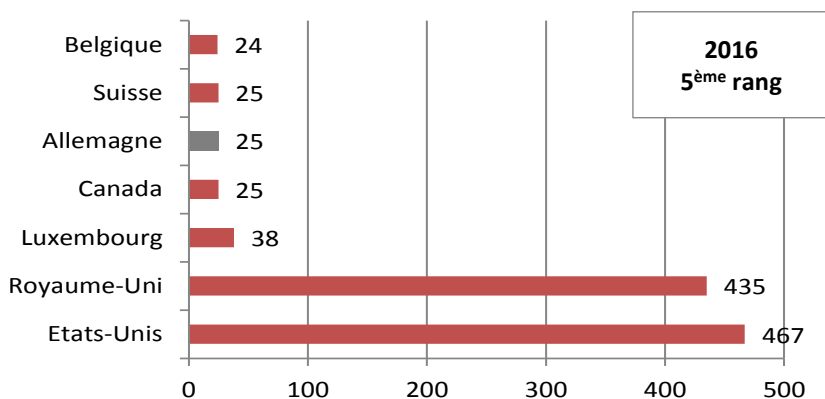


Classement des pays investissant en Allemagne dans le cadre d'opérations de capital-investissement (en nombre de transactions)

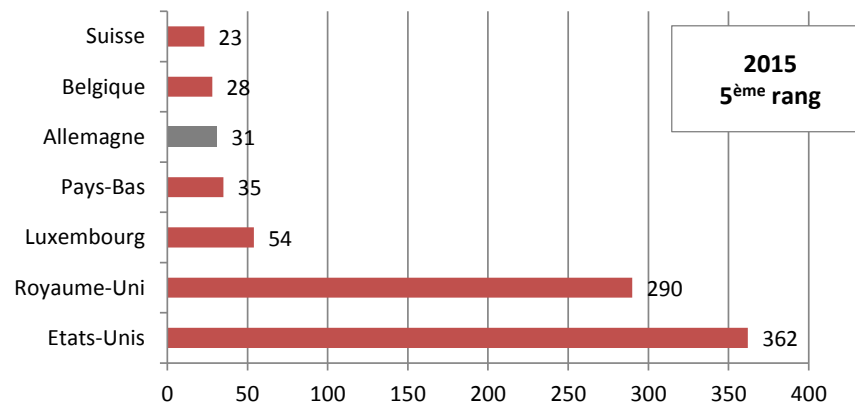


En 2016, l'Allemagne est à la 5ème place des pays investissant le plus en France

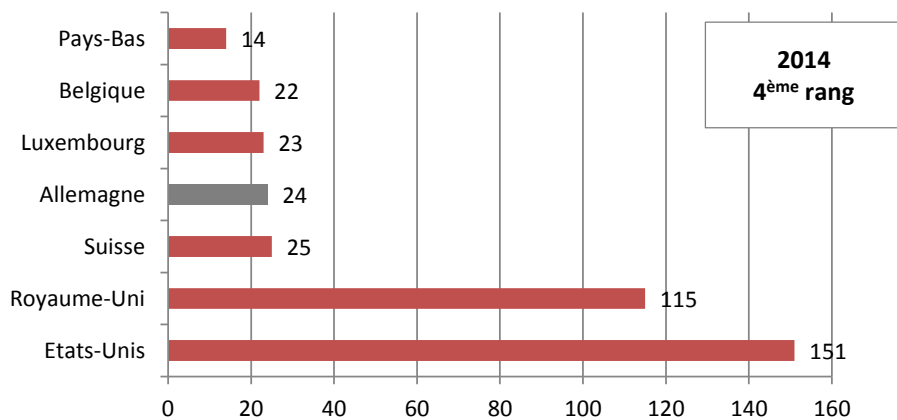
Classement des pays investissant en France :
en nombre de transactions 2016



Classement des pays investissant en France:
en nombre de transactions 2015



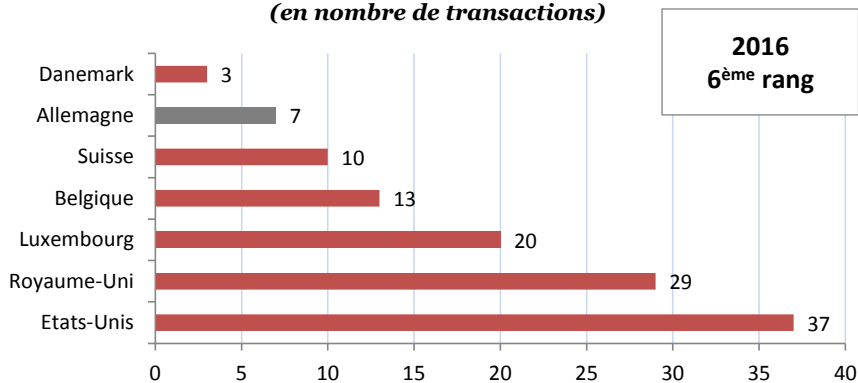
Classement des pays investissant en France:
en nombre de transactions 2014



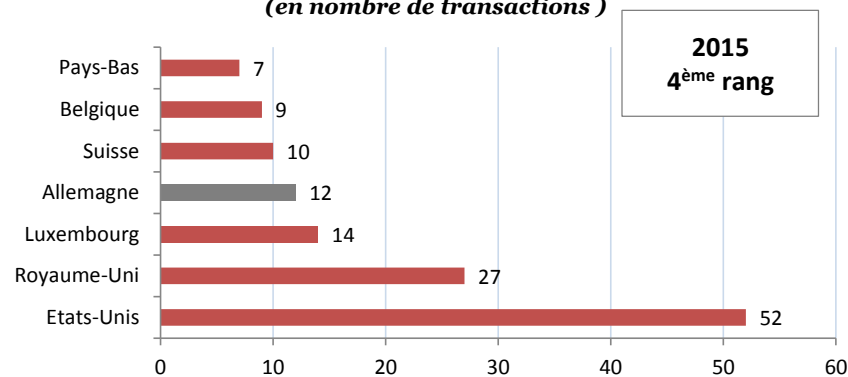
Après 12 ans à la 3ème place des pays réalisant le plus d'acquisitions en France, l'Allemagne est passé 4ème en 2013 et 2014 et 5ème depuis 2015

Capital-investissement: l'Allemagne passe du 4^{ème} rang en 2015 au 6^{ème} rang en 2016 des pays investissant le plus en France

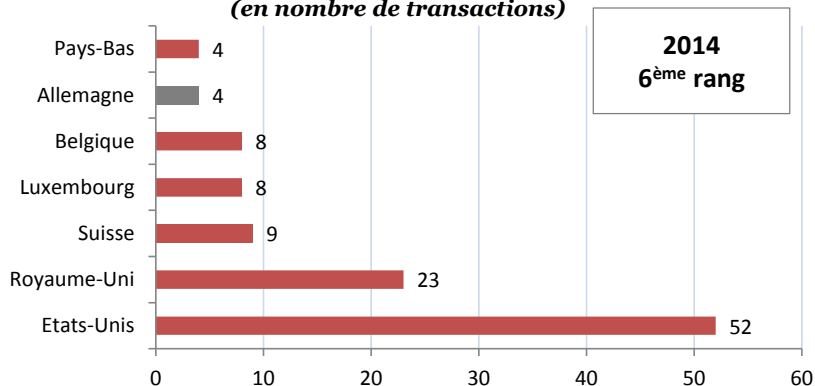
Classement des pays investissant en France dans le cadre d'opérations de capital-investissement (en nombre de transactions)



Classement des pays investissant en France dans le cadre d'opérations de capital-investissement (en nombre de transactions)



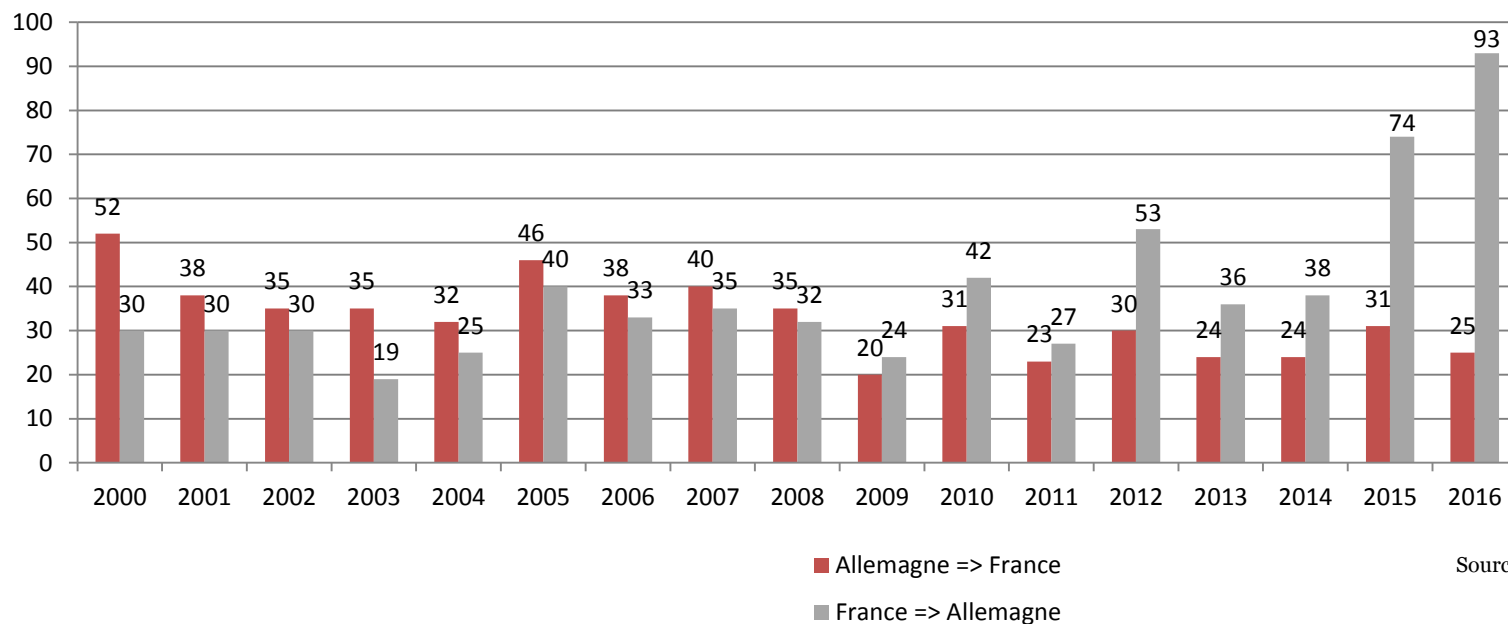
Classement des pays investissant en France dans le cadre d'opérations de capital-investissement (en nombre de transactions)



Le nombre d'entreprises allemandes reprises par des entreprises françaises, en hausse constante depuis 4 ans, atteint un niveau record en 2016

Le nombre d'acquisitions d'entreprises françaises par des sociétés allemandes a peu évolué au cours des 5 dernières années. Il est très inférieur au nombre d'opérations dans le sens inverse.



Nombre de transactions transfrontalières entre la France et l'Allemagne





Source Zéphyr

Principales transactions transfrontalières en 2016

Les 3 premières transactions en valeur en 2015 (acquéreur allemand/cible française)

Année	Acquéreur 	Cible 	Prix (millions d'€)
2016	METRO	PRO A PRO	200
2016	AFFINITAS	SAMADHI	20
2016	WELLINGTON PARTNERS VENTURE CAPITAL	UROMEMS	12

Les 5 premières transactions en 2015 en valeur (acquéreur français/cible allemande)

Année	Acquéreur 	Cible 	Prix (millions d'€)
2016	SEB	WMF	1,585
2016	ATOS	UNIFY	590
2016	KORIAN	CASA REHA	300
2016	MARCEL DASSAULT	CST COMPUTER SIMULATION TECHNOLOGY	220
2016	MOBIVIA	CHRISTOPHORUS	100

Note : les listes ci-dessus concernent les transactions listées par Zéphyr pour lesquelles la valeur est communiquée

Source Zéphyr

Contact



Olivier Lorang

Leader du German Business Group Transactions
PwC France

.....

olivier.lorang@fr.pwc.com
Office : +331 56 57 85 91
Mobile : +336 84 96 32 85